



01/2013

Ons Buiten is het tijdschrift van Tuinpark Ons Buiten www.ons-buiten.nl

ONSBUITEN



**Tuinpark Ons Buiten**

Riekerweg 15
1066 BT Amsterdam
(020) 6174707
www.ons-buiten.nl
tuinpark@ons-buiten.nl
bankrekening: 48 80 600
t.n.v. Bond van Volkstuinders
afdeling Ons Buiten

Bestuur

Voorzitter
Jan Pot
voorzitter@ons-buiten.nl

Secretaris

Ella Moens
secretariaat@ons-buiten.nl

Penningmeester

Roel Wessels
penningmeester@ons-buiten.nl
Reno Vegting
2e penningmeester en
verzekeringen
06 15 89 73 99 na 19.00 uur

Tuinoverdrachten

Loes Blaauw
overdrachten@ons-buiten.nl

Algemene zaken

Rob Hafkamp
(020) 616 43 72

Dagelijks beheer

Piet Broerse tuin 395
(020) 617 45 52
of 06 20 37 04 54

Redactie

Sonja Bijenhof, (eindredactie)
Hester Vlamings, Ariët
Verstegen, Maartje
Kouwenberg, Liesbeth Melkert
(opmaak)

Wilt u een bijdrage leveren
aan Ons Buiten? Mail dan naar
redactie@ons-buiten.nl. Foto's
zijn ook altijd welkom. U blijft
met de Nieuwsbrief van Ons
Buiten op de hoogte van alle
nieuwjes. Aanmelden kan op
www.ons-buiten.nl.

Ons Buiten is opgericht in 1922
Ons Buiten | jaargang 1 |
nummer 1 | 2013

in dit nummer



COVERFOTO MENTINE BARTEN

- 4** Introductie van de redactie
- 6** Binnen in Ons Buiten, een kijkje bij één van onze tuinders
- 9** Beeldig, de beeldrubriek
- 10** Voor u gelezen door Ali Hafkamp
- 14** Interview met Werner Poloskey, de imker die bijenkasten houdt bij de werf
- 16** Uit de oude doos
- 18** Groentjes, een speciale rubriek voor de kleintjes op Ons Buiten
- 20** Moes en meer, weetjes voor de moestuin en een lekker recept
- 21** Column Erik Hooijberg, bioloog en lid van de commissie 'Groen'
- 22** Agenda van evenementen en leuke excursies in de omgeving
- 24** Nieuws van het bestuur over onder andere de Algemene Ledenvergadering



6



9



14



Van de voorzitter

Toen we het plan opvatten om ons vertrouwde Ons Buiten Kontakt te vervangen, dachten we aan een bijzonder blad waarin we leuke artikelen konden plaatsen die niet alleen voor de leden aardig zijn. Deze eerste uitgave van Ons Buiten voldoet wat mij betreft prima aan ons plan. Het blad ziet er mooi uit en er staan leuke artikelen en bijzondere foto's in. Samen met de nieuwsbrief, die in januari is gestart, is de informatievoorziening van tuinpark Ons Buiten dik in orde. Op de nieuwsbrief hebben we al veel goede reacties ontvangen; ik twijfel er niet aan

dat dit voor Ons Buiten net zo zal gaan. Het is goed om te noemen dat Ons Buiten en de nieuwsbrief worden gemaakt door onze bijzonder gemotiveerde vrijwilligers. Als voorzitter ben je dan best trots, zeker omdat tegenwoordig door velen wordt geklaagd over het geringe aanbod van vrijwilligers.

Wilt u geen nieuws van tuinpark Ons Buiten missen, meldt u zich dan aan voor de nieuwsbrief op www.ons-buiten.nl. Uiteraard zou het bijzonder leuk zijn om van u een reactie te ontvangen wat u van Ons Buiten en de nieuwsbrief vindt.

Ik wens u veel leesplezier en een mooi tuinseizoen toe. 🌻🌻

Jan Pot



Als de Lente komt...

Als het voorjaar begint, wordt alles anders. Zo ook het nieuwe seizoen op Ons Buiten dat vanaf nu een nieuw magazine heeft. Vier keer per jaar op uw deurmat!

TEKST: LIESBETH MELKERT **BEELD:** PRIVÉCOLLECTIE

Als me gevraagd wordt een nieuw tijdschrift te maken voor Ons Buiten, hoef ik niet lang na te denken. Niets fijner dan een blaadje maken. Als het dan ook nog over ons tuinpark mag gaan, dan helemaal graag. En als dat met een paar leuke mensen van Ons Buiten gemaakt mag worden, heb je een feestje, kun je wel zeggen. Zodoende sprak ik her en der wat voor mij bekende vrouwen aan. Drukke, leuke, werkende en moederende vrouwen die best een bijdrage wilden leveren aan een glossy. 'Klossie' noemen wij het al onderling. Want laten we wel wezen: een blad met kleurenfoto's en leuke onderwerpen die met Ons Buiten, tuinieren en alles daarom heen te maken hebben, verdient het om mooi vormgegeven te worden. We hopen dat u de komende tijd

zult genieten van ons met liefde gemaakt blad. Ook nodigen we u van harte uit ons te mailen met op- en of aanmerkingen, tips, ideeën of ander bruikbaar materiaal.

De redactie


Graag stellen we ons even aan u voor. Van boven naar beneden ziet u op de linkerpagina Hester Vlamings, Maartje Kouwenberg, Sonja Bijenhof, Ariët Verstegen en Liesbeth Melkert. Hester is in het dagelijks leven schoenontwerpster en heeft sinds 2011 een

Sonja zit sinds 2007 op Ons Buiten, geeft trainingen Nederlands en NT2 en is moeder van een dochter. Ariët is sinds 2008 te vinden op de tuin, moeder van een zoon en lerares Nederlands. Ikzelf ben sinds een jaar of tien de gelukkige eigenaar van een huisje op Ons Buiten, maak in het dagelijks leven ook tijdschriften en ben nu verantwoordelijk voor de opmaak van Ons Buiten.

We wensen u veel plezier en horen graag uw mening. Heb een fijn tuinseizoen. Groet, de redactie van Ons Buiten: redactie@

NIETS FIJNER DAN EEN BLAADJE MAKEN OVER ONS TUINPARK

huisje op Ons Buiten. Maartje zit al tien jaar op Ons Buiten, werkt onder andere in een boekwinkel en is moeder van drie kinderen.

ons-buiten.nl. Met de nieuwsbrief blijft u op de hoogte van alle nieuwtjes. Aanmelden kan op www.ons-buiten.nl. 



**no.
4**



Binnen in Ons Buiten

In elk nummer van Ons Buiten nemen we een kijkje binnen bij één van onze tuinders. Eddie en Mentine Barten van tuin nummer vier bijten de spits af. Eddie is electromonteur in ruste en Mentine is peuterjuf in ruste.



B

TEKST: HESTER VLAMINGS
FOTO'S: PRIVÉCOLLECTIE EDDIE EN MENTINE

Sinds wanneer zitten jullie al op Ons Buiten?
Sinds juli 1986.

Uit welk jaar is jullie huis?

Toen er een nieuw dak op moest, vonden we onder het dak kranten uit augustus 1957. En we hebben nog bouwtekeningen van het huisje. Ons huisje is van steen en dat is vrij bijzonder op dit tuinpark.

Hoe zijn jullie ooit in aanraking gekomen met het tuinpark?

Onze dochter Myrthe speelde veel met een vriendinnetje van wie de ouders al langer woonden op Ons Buiten. Zo raakten we enthousiast. Je kon je in die tijd alleen nog maar in juni en juli inschrijven voor een huisje en we waren net op tijd met inschrijven in juli. Dit huisje stond al vier maanden te koop, want het was best duur. Meteen na de inschrijving hebben we een briefje in de bus gedaan en twee weken later hadden we het huisje. Ed kwam meteen na het werk naar de tuin en liep dan met zijn armen ten hemel geheven van geluk het tuinpark op.

Wat is jullie mooiste moment ooit geweest op de tuin?

Ieder voorjaar vinden we het weer fantastisch om die dorre tuin in april te zien veranderen in een fris-groene oase. Onze dochters Myrthe en Jasmijn zijn echte Amsterdamse kinderen, maar ze zijn dankzij Ons Buiten ook opgegroeid als buitenkinderen. Jasmijn werd als klein meisje eens 's avonds laat wakker terwijl Ed net haar eerste fietsje had gekocht. In haar nachtjaponnetje is ze toen op dat fietsje een blokje om over het park gefietst. Dat zal ze nooit meer vergeten. Twaalf jaar geleden heeft Myrthe op 19-jarige leeftijd het huisje naast ons kunnen kopen. Dat was vooral voor Ed het 'drukste' moment, want er moest van alles worden opgeknapt. We hebben een doorgang in de heg gemaakt.

Het allermooiste moment vonden we toch wel toen onze kleinzoon Thijs, nog geen twee jaar oud, door dat poortje kwam lopen en om 'oma!' riep.

Hoe vaak zijn jullie hier te vinden? En 'wonen' jullie ook in de zomer?

Vanaf 1 mei gingen we er altijd al wonen en eind september gingen we weer met moeite naar huis, want we woonden toen nog op een etage. En we zaten er al wel veel in maart/april.

Lekker op de tuin eten met een das om. ‘Als ik uit mijn werk kwam, dan had jij het eten in pannetjes in handdoeken klaarstaan en dan gingen we naar de tuin.’ Ed glundert als hij het vertelt.

Wat is toch dat mooie zeskantige raam? Heb jij dat gemaakt Ed?

Alle ramen in ons huisje zijn examenwerkstukken van een technische school, waaronder dat mooie zeskantige raam. De eerste eigenaar heeft het met zijn vader opgemetseld en het is afgestuukt door een leerling-stukadoor.

Hebben jullie tips voor nieuwe tuinders?

Blijf vooral plezier houden in je tuin. Koop geen tuin als je er alleen wilt zitten borrelen en zonnen. Veel tuinders vergissen zich in hoeveel werk het met zich meebrengt. Als ze er net zijn, zie je ze wel lekker zitten met een wijntje, maar verder gebeurt er bar weinig aan het huis en de tuin. Het huisje heeft elk jaar veel onderhoud nodig. Als je het in de winterperiode verft, lijdt het huisje enorm, want in de winter is het altijd vochtig. Nieuwe tuinders denken soms dat als het een keer geverfd is, dat je er dan vijf jaar vanaf bent. Dat is niet zo. Loop regelmatig rond en pak ieder jaar een gedeelte goed aan. Dan heb je er uiteindelijk het minste werk van.

Is er nog iets wat je graag wilt delen met de bewoners van Ons Buiten?

Nu in april gaan we eerst goed het terras schoonmaken en wieden. Dan ben je er de rest van het jaar grotendeels vanaf. Gebruik azijn of zout en een staalborstel. Slakken ‘s avonds oprapen en bij de grote sloot naar de Oeverlanden gooien; kunnen ze daar lekker verder knagen.

Als je elke dag twintig minuten onkruid wiedt, heb je in het weekend niet zo veel werk. Iedere dag een ander stukje. Ga niet overal wat trekken en doen, want

dan ben je een dag bezig geweest en zie je nog niets. Doe iedere dag een plekje twintig minuten heel goed. Dat geeft voldoening. 🌱

Collages

Mentine maakt prachtige collages en heeft zelfs een keer op Ons Buiten een cursus gegeven. Ze noemt het ‘Schilderen met papier’. Deze techniek is ontstaan doordat ze graag schilderde, maar moeite had met kleuren mengen. (Alle grote kunstenaars komen op inventieve technieken vanuit onmacht of onkunde; daarin schuilt de creativiteit.) Uit alle tuinbladen die ze in de loop van de tijd verzameld heeft, knipt en scheurt ze de mooiste plaatjes die ze op kleur op moodboards plakt. Of op houten schalen, of op ansichtkaarten met een mooie folie eromheen. Die verkoopt Mentine tijdens de jaarlijkse TuinKunstdag op Ons Buiten. Ze heeft een grote schare fans.



Één van de collages van Mentine



Beeldig

In elk nummer van Ons Buiten leggen we de loep op een opvallende plek of specifiek gebruik van de tuinders op Ons Buiten. Dit keer zijn de tuinhekjes aan de beurt die soms fraai, apart, nostalgisch of tja, een tikkie verwaarloosd zijn.

FOTOGRAFIE: HESTER VLAMINGS





DE BORDER IN APRIL

Probeer zo veel mogelijk onkruid met wortel en al weg te halen. Knip de afgestorven delen van vaste planten af. Kijk of er al plantjes boven de grond komen. Waar dat het geval is: laat die plek met rust. Er zijn veel vaste planten zoals leverkruid (Eupatorium) die pas heel laat tevoorschijn komen, dus wanhoop niet.

Zijn pollen vaste planten te groot geworden? Haal ze uit de grond, scheur de oudste stukken weg en plant de buitenste (jongste) delen opnieuw. Verplanten kan nog tot in mei, vooral bij niet te droog of zonnig weer. Houd nieuwe beplanting bij droog weer wel in de gaten en geef op tijd water. Knip uitgebloeide bloemen van bloembollen af en geef het blad zes weken de tijd om af te sterven. Vaak bloeit de bol dan volgend jaar weer! Strooi bij regenachtig weer organische mestkorrels.

Lavatera terugknippen

Lavatera is een geweldige borderplant die eindeloos doorbloeit - vanaf juni tot ver in de herfst. Elk jaar

verschijnen aan de nieuwe scheuten de eenvoudige roze of witte bloemen. De plant sterft bij ons in de winter meestal grotendeels af, maar dat is geen probleem. Knip de afgestorven stengels in het vroege voorjaar af en de plant loopt weer prachtig uit om de komende zomer overdadig te bloeien. Mocht uw Lavatera niet zijn ingevroren, dan is dit rigoureuze snoeien tóch een goed idee, want het houdt de struik jong en mooi.

Tip!

Laat de pioenroos, vuurwerkplant en kerstroos met rust; die soorten worden liever niet verplant.

Bordertips

- Zorg ervoor dat planten mooi overeind blijven en ondersteun ze indien nodig.
- Maak groepjes van minstens drie stuks per soort plant.
- Zet eens siergras tussen bloeiende, vaste planten.
- Herhaal bepaalde plantengroepen of laat een opvallende kleur terugkomen.
- Ga op slakkenjacht als het donker wordt.

Vaste planten lange bloei:

- Ijzerhard

(Verbenabonariensis)

- Beemdkroon (Knautia)
- Lavatera (halfstruik)
- Slangenkop (Penstemon)

Vaste schaduwplanten:

- Purperklokje (Heuchera)
- Hosta
- Akelei (Aquilegia)
- Klokjesbloem (Campanula latifolia)

Lavendeltips

Géén water, géén mest, alleen kalk! Behalve in een pot: daar moet wel regelmatig water en af en toe wat mest bij. Lavendel houdt van veel zon en schrale grond. Gebruik nooit bemeste tuinaarde – een lavendelkiller bij uitstek... Geef Lavendel in de border alleen bij aanplant een scheut water in het plantgat of beregen bij droog weer een keer goed. Laat het hem daarna zelf uitzoeken: de plant gaat misschien pas aan de groei als het begint te regenen, maar is intussen wel diep geworteld. Snoei Lavendel rond half april. Maar na een lange winter kan dat wat vroeg zijn; wacht eventueel totdat de plant begint te groeien, zodat u ziet hoe diep hij uitloopt. Knip boven de onderste nieuwe scheuten. Knip ook na de bloei met ongeveer een derde terug, zodat de plant mooi in vorm blijft.

WAT TE DOEN IN MEI

Gras

Het gras groeit nu weer volop, dus maai het regelmatig. Bemest het ook, zodat de grasplantjes voldoende voeding hebben om zich te herstellen.



Eigen parfum

Een bosje lelietjes-van-dalen uit eigen tuin vult de hele kamer met een heerlijk parfum.

Sering

Als de uitgebloeide bloemtrossen worden afgeknipt, kan de plant al zijn energie steken in het vormen van nieuwe scheuten. Doe het wel voorzichtig en knip alleen de stengel weg waarop de tros zit. Beslist niet meer, anders verwijdert u onbedoeld ook de nieuwe uitlopers waarop de sering volgend jaar bloeit.

Ook zo verzot op Hosta's?

Hosta's houden van goede, vruchtbare grond. Werk daarom compost door het plantgat en breng in het voorjaar wat compost rond de plant aan.

Hosta's vullen makkelijk een vrije ruimte. Let bij aankoop hoe groot en breed de plant wordt, want sommige cultivars blijven klein.

Hosta's in pot hebben minder last van slakkenvraat. Bovendien zijn de hosta's dan goed te combineren, omdat u met potten kunt schuiven.

Zwarte plastic potten zijn perfect voor hosta's, omdat ze het vocht langer vasthouden dan terracotta potten. Deze potten zijn dan wel niet zo mooi, maar ze worden grotendeels gecamoufleerd door het hostabladd. Zet een paar mooiere potten met hosta's vooraan.

Hosta's zijn mooi te combineren met daglelie (*Hemerocallis*) en varens, en met de vochtminnende Siberische (*Iris sibirica*) en Japanse lis (*Iris ensata*).

Zet blauwe hosta's altijd zo veel mogelijk in de schaduw om de kleur te behouden: in de zon verdwijnt de blauwe waslaag.

Slakken

Slakken hebben hosta's boven aan hun menulijst staan, maar zijn ook verzot op jonge scheuten van riddersporen en dahlia's, sla en basilicum.

Een koperen ring om de plant schrikt slakken af, net als dunne kopertape die u rondom terraspotten kunt plakken. Als slakken namelijk over koper glijden, voelen ze een lichte schok, zodat ze rechtsomkeert maken.

Vogels en egels zijn in de strijd tegen slakken uw natuurlijke bondgenoten. Probeer die dus naar uw tuin te lokken: zet een vogelrinkbak neer en stapel in een hoekje wat snoeihout op, zodat egels daar overdag ongestoord kunnen slapen, waarna ze 's nachts uw tuin van lastpakken ontdoen.

Bestrijd indien nodig slakken met milieuvriendelijke korrels. Strooi deze regelmatig, want door regen neemt de werking af. Strooi er niet te veel; de korrels trekken ook slakken aan!

KLEUREN VAN JUNI

Rood

Onderzoekers van het John Innes Centre in Norwich (Engeland) hebben ontdekt

dat hommels een duidelijke

voorkeur voor bepaalde bloemkleuren hebben. Zo worden rode leeuwenbekjes en ook de pastelkleurige variant met rode streepjes veel vaker bezocht dan die met witte, crèmekleurige of lichtroze bloemen. Aan de hand van vorm, kleur en geur weten hommels welke bloemen voedsel bieden. De populatie hommels, bijen en andere insecten loopt de afgelopen jaren terug. Wellicht kunnen we deze nuttige insecten een beetje helpen met meer rode of gestreepte bloemen in de tuin!

Waterjuffer of libel?

Wat vliegt daar? Een waterjuffer of een libelle? Het verschil is goed te zien als de insect even uitrust op een blad. Een libelle heeft brede achtervleugels die wijd uitgespreid liggen. De voor- en achtervleugels van een juffer zijn ongeveer even groot en liggen half gespreid langs het achterlijf. Deze dieren voelen zich helemaal thuis in de buurt van een flinke vijver met variatie in waterdiepte en waterplanten. 🦟

Tips & Trends



PLANTENZAK

Dat is eens wat anders dan een pot: zet je plant in een papieren zak. Deze zakken van UASHMAMA zijn groot genoeg om een pot met een plant in te zetten.


UASHMAMA (spreek je uit als Wash mama) papier lijkt op leer, is wasbaar en behoudt zijn vorm. Hierdoor zijn deze papieren zakken goed te gebruiken als plantenpot. Leuk voor je kruiden in huis, of voor een klein boompje op het terras. De ambachtelijke producten zijn met liefde gemaakt in Italië en te koop bij Moes & Griet.

www.moesengriet.nl



TIP!

Grasspriet als boekenlegger! Voor als je een tuinboek aan het doorbladeren bent. Duurzaam en fraai!



FOUT MAAR LEKKER

'Voor de meeste mensen betekent onkruid een lastig plantje dat ongewenst in de tuin verschijnt en dat verdreven moet worden.' Zo begint Tastachova haar boek over ongewild groen. Maar dan komt de vraag wie ons eigenlijk zegt wat onkruid is. Een rode roos midden in een aardappelveld, is dat onkruid? Een veld vol klaprozen wordt wel weer als mooi ervaren. Dit boek bevat allemaal toepassingen van het ongewilde groen. Van recepten tot geneeskrachtige zalfjes en drankjes. Het gaat over heksen en tovenarij tot het maken van kleurstoffen. Het op ons tuinpark zeer ongewilde plantje Zevenblad wordt toch een aardiger plantje als je leest dat het boordevol vitamine C zit en dat het heerlijk smaakt door de stampot of in de salade. Hoera! We kunnen het dus gewoon opeten! MK

Ongewild – Natasha Tastachova
Ongewild groen in food, design en kunst
9789491525049

□ 24,95

ORGANICGREENROOTS.WORDPRESS.COM



TIP!

Een leuke website over groene zaken op aarde, internationaal en boordevol inspiratie.

B



DE BAKZIT

Het voorjaar komt er weer aan. Als we geluk hebben kunnen we in de meivakantie al aan het Nieuwe Meer zitten! Wat dacht je hiervan? De Bakzit, een uitklapbaar plankje met een riem die je bevestigt op je kratje bier. Handig! Atelierbelge.eu



TIP!

Neem eens een kijkje op de site van Sarah Hillenberger. Deze kunstenaars werkt met groente en fruit.



www.sarahillenberger.com



ZAAIBAK

Een zaaibak is geen overbodige luxe. Je kunt natuurlijk oude plantenpotjes gebruiken die je overhoudt na de aanschaf van éénjarige plantjes. Maar een zaaibak met kleine vakjes is wel heel erg handig. Verspeenwerk is verleden tijd, de zaailingen ontspruiten immers in een heel klein bakje en je kunt ze met het klontje aarde zo optillen en in een grotere pot zetten. De zaaibak kun je elk jaar opnieuw gebruiken. We zetten even de voordelen op een rijtje:

- Speciale mat zorgt voor een wateropname en afgifte naargelang daar behoefte aan is.
- De afdekkap houdt warmte en vocht vast voor een snelle ontkieming.
- Een isolerende groeibak behoudt gelijkmatige temperaturen voor sterke en vitale wortels.
- Het reservoir voorziet automatisch in water voor een week.

Voor verkoopinformatie kijk op www.tuinenwinkel.nl

TOMATENPUREEBLIKJES

Een aantal jaar geleden ben ik begonnen met het bewaren van lege tomatenpureeblikjes. Ik ben ook gaan zoeken naar allemaal verschillende soorten. Soms zijn ze echt prachtig. Je kunt ze gewoon bij de Dirk kopen maar natuurlijk ook bij de kleine Turkse of Marrokaanse slagers. En ja waarom doe ik dat nou? Omdat het prima waxinelichthouders zijn voor op de tuin! Ik heb er al een heleboel gevuld met waxinelichtje klaar staan. En dan straks als we weer lekker buiten gaan eten steek ik ze allemaal aan. Tegenwoordig heb je ook citronella waxinelichtjes. Blijven de muggen een beetje weg van de tafel.



Interview



*De **bijtjes** bij de werf*

Werner Poloskey is imker op Ons Buiten. Nu de met uitsterving bedreigde bijenkolonies veel in het nieuws zijn, greep Ons Buiten de kans eens het licht te laten schijnen op deze prachtige bezigheid. Een portret van de bezige bij himself...

TEKST: HESTER VLAMINGS EN ARIËT VERSTEGEN FOTO: JORN VAN ECK

Werner Poloskey komt uit Groningen en is sinds 2011 imker op Ons Buiten. Hij houdt honingbijen vooral vanwege zijn fascinatie voor de natuur en de biodiversiteit. 'Als jongetje van vier jaar hielp ik mijn vader al met de bijen' vertelt Werner.

'Hij was zo enthousiast, dat het niet vreemd is dat ik later ook imker werd. Het was liefde op het eerste gezicht en op de eerste geur. Ik heb eerst de nodige studies gevolgd, want bijen houden doe je niet zomaar. Daarnaast hou ik mij actief bezig met de nieuwste ontwikkelingen.'

Kasten op Ons Buiten

‘We hebben op Ons Buiten een vaste bijenstand, bestaande uit dertien bijenvolken waarvan zes voor de koninginnenteelt.’ De honingbijen van Werner werken in heel Ons Buiten, de Oeverlanden en het Amsterdamse Bos. Vanaf mei is er meer bedrijvigheid rond de kasten. ‘Een imker heeft zijn bijen immers doorgaans niet aan huis, maar op de ‘werkplekken’, waar bevrucht moet worden en de honing geoogst kan worden. Voor onze bijen liggen de drachtgebieden in de tuinen van Ons Buiten. Dat zijn mooie, bloemrijke locaties, zeg maar *hemeltjes op aarde.*’

Bijensterfte

Het gaat wereldwijd heel erg slecht met de bij. Werner: ‘Je kunt hiervoor drie factoren aanwijzen die nauw met elkaar samenhangen. Pesticiden zorgen voor verschraving van de biodiversiteit: insecten en vlinders hebben geen, te weinig, slechte of slechts zeer tijdelijk drachtplanten (nectar, stuifmeel) tot hun beschikking. Hierdoor vermindert verscheidenheid aan planten en dieren in een ecosysteem.

Insecten verdwijnen ook doordat de mens bij landbouw en tuinieren al het onkruid vergiftigt met insecticiden. Daarmee wordt het voedsel voor de insecten weggehaald uit het ecosysteem.

Tot slot is er nog de varroamijt, die zich voedt met het bloed van bijen. De mijten doorboren de huid van de bij en zorgen voor een groot gat in de rug van de bij. Alsof je met een gat zo groot als een pizza op je rug loopt! Deze mijt laat een virus achter dat via hun bloed, voedsel en voortplanting de hele kolonie besmet - een kolonie die al verzwakt is door het gebruik van gif. Bijen zijn economisch belangrijker dan vee: zonder bijen kan veel fruit, groenten, katoen en koffie niet meer geoogst worden. Dit zou dramatische gevolgen hebben.’

Volk

Een volk telt in de zomer circa 50.000 bijen. Het bestaat uit een koningin, die vier tot vijf jaar lang 2.500 eitjes per dag legt, een vrouwelijk werkvolk en de darren ofwel de mannelijke bijen. Zij bevruchten de koningin.

Een bijenvolk wordt ondergebracht in een kast met verwisselbare ‘ramen’. ‘Ik vervang elk jaar alle ramen. Dat doen lang niet alle imkers, maar ik heb hiervoor gekozen om kans op besmetting zo klein mogelijk te houden. Hygiëne in de bijenkast is van levensbelang. De maanden mei, juni en juli, zijn de topmaanden (zwermtijd, koninginnenteelt) voor de imkerij. Bijen moeten in drie maanden de kost



WE MOETEN AF VAN SLECHTE SUIKERS, KOKEN MET HONING IS VEEL GEZONDER

verdienen. Ik haal nooit alle honing weg; de bijen moeten zelf ook kunnen genieten van wat ze hebben verzameld. De weggehaalde honing vervang ik door honingsiroop. Ze moeten immers genoeg voedsel hebben om de winter door te komen.’

Honing

Honing wordt door de bijen gemaakt uit nectar die in de lente en zomer wordt geoogst. De bijen veranderen de nectar in honing door er enzymen aan toe te voegen en het overtollige vocht van de nectar te laten verdampen. Honing kent veel verschillende kleurtinten en smaken. Zo is voorjaars honing meestal licht van kleur en fruitachtig van smaak, terwijl zomer en najaars honing donkerder van kleur is en

voller van smaak. Overigens is ook de raat eetbaar. Werner: ‘Raathoning vereist wel speciale imkerhandelingen en een

zeer goede dracht, en dito weer.

Een bij vliegt tot drie kilometer om de nectar te verzamelen en keert elk half uur terug naar ‘huis’. Om een potje honing van 500 gram te vullen vliegen bijen ongeveer driemaal de wereld rond.’

De bijenraat

Bijen zweten was uit de klieren van hun achterlijf. De grondstof hiervoor is honing. Tijdens de vertering en verbranding hiervan stijgt de lichaamstemperatuur van de bij om de was vloeibaar te houden. De was druipt uit de klieropening van de bij en wordt hard in de lucht. De bijen nemen de wasflinters in hun pootjes en kauwen deze tot de juiste vorm om er een raat mee te bouwen. Propolis is een lijm die de bijen maken van hars van de knoppen van bomen. Het bestrijdt virussen, bacteriën en schimmels en is bloedstollend. De bijen gebruiken dit om kieren en openingen in de kast mee dicht te kitten en om ziekteverwekkers mee te isoleren.

Demonstraties

Werner geeft demonstraties, waarbij vooral kinderen van harte welkom zijn. Wil je eens kijken hoe dat gaat? Geef dan twee weken van tevoren een berichtje via Jan Pot, dan wordt er een afspraak gemaakt. Er is ook imkerkleding aanwezig. ‘Maar alles is natuurlijk afhankelijk van het weer,’ zegt Werner. ‘Een van de mooiste momenten is het uitvliegen van de Koningin. Ik wou dat ik wist wanneer dat was. Maar zelfs als ik weet wanneer een onbevruchte koningin bronstig is, weet ik niet precies wanneer zij gaat uitvliegen.’



Zonder *Piet* geen leven op de tuin

Piet Broerse is bekend bij iedereen op het tuinpark: hij rijdt altijd fluitend rond op zijn fiets. Piet is verantwoordelijk voor het dagelijks beheer van het park en hij heeft samen met zijn vrouw Coby de tuin aan het eind van de Westsingel, bij het gemaal.

TEKST: SONJA BIJENHOF EN ARIËT VERSTEGEN FOTO'S: STADSARCHIEF

Hoe lang zit je op de tuin?

‘Sinds 1991. Toen heb ik hem overgenomen van mijn vader. Die heeft hier 21 jaar gezeten. Ik had zelf een tuin in Noord, het oude Buikslotermeer. Daar heb ik 23 jaar gezeten. Daar kon ik nooit zo veel doen, want toen werkte ik nog.’

‘Als kind woonde ik hier in de buurt. Wij speelden hier, we pikten appeltjes. Toen woonden de mensen hier. Ze gingen 1 april hierheen, met de bakfiets met al hun spullen erop. Dan konden ze niet meer terug, want thuis hadden ze niets.’

‘Toen ik 13 jaar was, hielp ik een groenteboer op de Olympiaweg. Die had hier een winkeltje, waar

nu die grote boom staat, naast de werf. Waar nu de Winkel van S(ch)inkel is, was de kruidenier en op de plek van de bibliotheek zat de melkboer.’

Je ouders woonden hier ook?

‘Mijn ouders woonden hier de hele zomer door. Ik heb het huisje helpen opbouwen, want dat was een dode hoek. Daar gooiden veel tuinders takken en ander tuinafval op. Mijn vader wilde eigenlijk geen tuin. Hij zei: ‘Je denkt toch niet dat ik met mijn rug gebogen ga staan.’ Maar, als hij die hoek kon krijgen, dan wilde hij wel. Zo zijn ze hier gekomen. Dus toen moest


hij toch tuinieren, op zijn manier. Net zoals ik doe. Ik kan het ook niet, ik ben geen tuinman.’ (Hij lacht).

‘Mijn vader heeft ons huisje opgebouwd van oud hout. Ze zouden in 1969 naar Heidebloem gaan, bij Hilversum. Daar moest je elk jaar de boel afbreken en in het seizoen weer opbouwen. Dat huisje was net klaar. Toen hebben we dat huisje hier neergezet. Er is nauwelijks iets aan veranderd. Zelfs de waterpomp staat nog precies zo.’

Je bent iedere dag hier?

‘Ik ben praktisch iedere dag hier. Toen mijn baas failliet ging, viel ik in een gat. Henk Prent zat hier nog, ook in het bestuur meen ik.

Uit de oude doos



Wie? Piet Broerse
(november 1938)
Waar? Tuin 395
Sinds wanneer? 1991
Getrouwd met: Coby.
(Zij staat de 1e zaterdag van de maand achter de bar.)
Kinderen? Een zoon en een dochter



Piet Broerse op de tractor FOTO: DICK GRÉGOIRE

Toen hij overleed, nam ik zijn werk over. Maar niet in het bestuur, daar had ik geen oren naar. Bovendien kan ik nogal eens kortaf reageren.'

Daar merken wij helemaal niets van.

(Hij lacht). 'Ja, jullie stellen me nu vragen. Maar sommige tuinders vragen niet, die doen. Dat gaat niet. Je kunt niet zomaar je eigen ding doen; je moet rekening houden met elkaar. Je kunt je tuinafval bijvoorbeeld niet buiten het park gooien. Je kunt het met de fiets afvoeren en in die ondergrondse bakken gooien, in de Maas-sluistraat. Als het veel is, rij je naar de Henk Sneevlietlaan of je vraagt het aan iemand van de tuin.'

Elke woensdag komen de mannen bij elkaar. Hoe is dat gekomen?

'Heel vroeger zat AWV hier: Amsterdam West Vooruit. Ik heb daar als jongen gevoetbald. Ik kende daardoor veel mensen. Hier kwam ik weer oude bekenden tegen. Ik zorg ervoor dat

dinsdagochtend het vuilnis wordt opgehaald en dat de containers weer netjes staan, het hek maak ik 's morgens open, de post breng ik rond, 's maandags de vuilnis-

nog maar een paar van de zaken. Maar let op: de 'woensdagploeg', die in de wintermaanden dit werk verzet, wordt ouder. Straks hebben we geen eigen mensen meer.

ALS IK DIE HOEK KAN KRIJGEN WIL IK DIE TUIN WEL HEBBEN...

bakken leegmaken die hier rond het veld staan – dan maken we een rondje. Van mensen die slecht ter been zijn, nemen we de vuilniszak mee, dat soort werk. Ook het onderhoud zoals zagen, snoeien, baggeren, takken versnipperen. Zo ben ik hier gekomen en ik heb er nog steeds plezier in.'

Wordt al het groot onderhoud ook door eigen mensen gedaan?

'Jazeker. Deze winter is er weer veel werk verzet. De koelcel is gebouwd, de fundering van de kantine hebben we vernieuwd. Elk jaar aan het einde van de winter wordt de speeltuin helemaal schoongemaakt: nieuw speelzand, nieuwe houtsnippers en dan komt de keuring. Dit zijn

Dan moeten we bedrijven gaan inhuren om deze klussen te doen. Dan zit je al snel met dezelfde hoge kosten als op een camping. Dat zou toch zonde zijn.'

Nog adviezen voor andere tuinders?

'Maak gebruik van de mogelijkheden die hier zijn: lees de informatie en afspraken die gelden op het tuinpark af en toe door, vraag als je wat nodig hebt of als je iets wilt weten of als er dingen onduidelijk zijn. En er is tegenwoordig een mentorploeg, die ook alle vragen kan beantwoorden!'

Ik geef het stokje door aan: Henkie van de Raay. 🐣

Weet jij wat onderstaande spreekwoorden met groente betekenen? Ons Buiten laat er geen gras over groeien dus kom maar op met de oplossingen. En als je het niet weet vind je de uitkomst ergens op deze pagina, op zijn kop!

Ergens
wortel
schieten

Groeien als
kool

Als
paddenstoelen
uit de grond
schieten

Je kunt wel
spinazie in zijn
nek zaaien

Wat voor heksendrankje is dit?

Vroeger kregen kinderen weleens een papje met melk van de klapproos. De klapproos heette ook wel 'slaapbol'. Waarom deden papa's en mama's dit? Ze hoopten dat de kinderen dan goed zouden slapen.

Pepermunthee

Misschien staan er muntplantjes in jullie tuin. Wist je dat je daar lekkere thee van kunt maken? Dat doe je zo:

- Pluk een handvol muntblaadjes of munttakjes (zonder wortels!).
- Was ze en doe ze in een theepot.
- Giet er kokend water op (vraag aan een volwassene of die je wil helpen).
- Wacht een paar minuten.
- Pak een paar kopjes en roep: 'munt-pauze!'

Als je de thee te bitter vindt, kun je er een lepeltje honing in doen.

Grashoofd

Persoon 1 houdt de huidskleurige pantykous open, persoon 2 strooit er een klein handje graszaad in, daarna een aantal handen zaagsel. Leg een strakke knoop in de pantykous. Een neus is heel makkelijk gemaakt door een stukje panty met wat zaagsel een beetje los trekken van het hoofd en een even rond te draaien. Met een draadje kun je neus vastzetten. Dan houd je je grashoofd onder de kraan, zodat alles goed nat is. Zet je grashoofd in een bakje (met water op de bodem zodat het uiteinde van de panty in het water hangt om te zuigen) en geef vooral in het begin elke dag water. Met een beetje geduld gaat het gebeuren :-).



Oplossing spreekwoorden:

Ergens wortel schieten.
(Ergens heel lang staan wachten.)
Groeien als kool.
(Heel snel groeien.)
Als paddenstoelen uit de grond
schieten. (Heel erg snel en met veel
tegelijk groeien.)
Je kunt wel spinazie in zijn nek zaaien.
(Hij heeft een vieze, ongewassen nek.)



Altijd al een moestuin(tje) willen hebben, maar weet je niet hoe je moet beginnen? Moesie de Moestuincoach helpt je op weg. Deelname kost €25,-. Meld je nu aan voor het moestuinpakket via moestuincoach.nl. En dan eet jij straks lekker uit je eigen tuin.

Doe mee!

Je eigen minimoestuin in je tuin of op balkon? Onder begeleiding van de moestuincoach Moesie. 1m² is genoeg om mee te doen!



Maak je eigen minituin

Vandaag blijven we niet voor de tv hangen, nee: we gaan mee naar het tuincentrum! Laat de grote mensen maar lekker bij de buitenplantjes kijken; jij loopt naar de kamerplantenafdeling. Daar is vast wel een tafel met allemaal miniplantjes. Ik denk drie of vier plantjes voor vijf euro, zoïets. Kies er drie of vier uit. Die een beetje verschillend zijn. Als je weer thuis bent, vraag je om een oude glazen vaas of een vissenkomp of een lege pot augurken, als het maar van doorzichtig glas is. Oké aan de slag: Eerst doe je een klein laagje aarde in de pot. Zeg maar een laag van 5 centimeter. Dan pak je een plantje en haal die voorzichtig uit zijn potje. Nu peuter je er een klein stukje van los, let erop dat de wortels heel blijven. Dit plukje zet je voorzichtig in de aarde. Beetje aandrukken met een stokje. Zo zet je alle plantjes bij elkaar en maak je er een mooi geheel van. Laat nog wat plek over om een paar mooie steentjes neer te leggen zodat je een echte minituin krijgt. Als je helemaal klaar bent, zoek je wat leuke mannetjes bij elkaar. Er zijn er vast nog wel honderd over van een af andere supermarktactie. Nu kun je je eigen kijkdoos maken, maar dan in een glazen pot. **MK**



Wat heb je nodig:

Een glazen pot, drie of vier plantjes, aarde, water, stokje, steentjes en mannetjes (je weet wel, van die miniatuurpopjes).

Voornaam: Else

Leeftijd: 6 jaar

Groep: 3

Waar op de tuin? Hillegondalaan

Lievelingsboek: Otje

Lievelingsdier: hond, kat en dolfijn

Leukste om te doen op de tuin: met Ruben spelen op de trampoline

Lievelingsplek op de tuin: bij het water zitten

Dit koop ik in de kantine: ijsje



Wil jij ook een keer antwoord geven op de vragen van Ons Buiten? Mail dan je antwoorden op de hiernaast gestelde vragen naar redactie@ons-buiten.nl. Doe er een fotootje bij van jezelf en wie weet sta jij het volgend nummer op deze pagina.



Rabarbertaart

Voor het deeg: 100 gr suiker, 125 gr boter, 1 ei, 250 gram bloem, 2 tl bakpoeder.

Voor de vulling: 750 gr rabarber, 6 el suiker, 1 pakje puddingpoeder vanille voor kookpudding, eventueel hazelnoten (grof gehakt.)

Kneed de ingrediënten voor het deeg tot een bal en laat deze in de koelkast een half uur rusten. Was de rabarber en snijd hem in stukjes van 2 cm. Doe de rabarber met de gewone suiker en een kwart liter water in een pan en laat even opkoken tot de rabarber een beetje zacht wordt. Laat in een vergiet goed uitlekken en vang het kookvocht op. Voeg de vanillesuiker aan het vocht toe en vul aan met water tot je een halve liter hebt. Kook hier met het pakje puddingpoeder een vla van en roer de rabarber er voorzichtig doorheen. Doe het deeg in een ingevette spring-of vlaavorm, met een opstaand randje. Giet de vulling erop en eventueel nog de hazelnoten. Bak ongeveer 50 minuten op 180 gr.



Sla!

Toen 11 juli vorig jaar de dichter Rutger Kopland overleed, stond in bijna elk dagblad hetzelfde gedicht afgedrukt, namelijk Jonge sla.

Even ter herinnering:

Jonge sla

Alles kan ik verdragen

Het verdorren van bonen,

Stervende bloemen, het hoekje

Aardappelen, kan ik met droge ogen

Zien rooien, daar ben ik

Werkelijk hard in.

Maar jonge sla in september,

Net geplant, slap nog,

In vochtige bedjes, nee.

Ik hou van sla! En gelukkig hoeven we niet te wachten tot september om sla te planten. Wat dacht je van de kropsla Meikoningin of Twellose Gele. Deze soorten kunnen in maart al in de volle grond. Eerst even de plantjes thuis voorzaaien in een kasje voor het raam. Als de sla vier à vijf blaadjes heeft, is ie sterk genoeg om in de volle grond te zetten. Behalve dan op Ons Buiten! Want daar vreten de slakken alles op...

Ik heb dat opgelost door een kasje te plaatsen waar ik de sla in bakken laat groeien. Dat kasje is niet alleen handig tegen slakken, maar ook fijn tegen schattige konijntjes en kokkelende fazanten, want die vinden jonge sla ook zoooo lekker.

Zorg ervoor dat je de plantjes zo'n 25 centimeter uit elkaar zet. In mei heb je dan je eerste kropje. 's Ochtends net boven de grond afsnijden, dan zijn de blaadjes lekker knapperig en stevig. Het woord 'knapperig'! Je krijgt er toch serieus water van in je mond.


Goed. Dan heb je dus je eerste groene kropje sla. Eigenlijk hoef je daar niet zo veel mee te doen. Aarde eraf spoelen, drogen en dan een vinaigrette van olie, azijn, zout en peper. C'est tout. En dan wel goede zachte olijfolie, 3 à 4 eetlepels met 1 eetlepel azijn en zout en peper naar smaak. Een klein theelepeltje mosterd erdoorheen kloppen is ook reuze lekker. Proef maar, meer hoef je niet te doen.

Wat ik ook altijd lekker vind, is zelf mayonaise maken. Echt heeeel simpel! Een eidooier, dat is het geel dus, doe je in een grote schone

Courgette

In plastic tunnels kan al eind april geplant worden met een plantafstand van 140 bij 80 cm. Voor de buitenteelt kan gezaaid worden in mei in potten, die onder glas opgekweekt worden en dan half juni buiten worden uitgeplant. De plantafstand bedraagt 100 bij 100 cm. Ook kan in juni ter plaatse gezaaid worden. En niet te groot laten groeien voor de oogst!





Column

ERIK HOOIJBERG TUIN 356

kom. Daar doe je een koffielepel mosterd, een koffielepel azijn bij en zout en peper. Even goed doorroeren en dan beetje bij beetje de olie erdoorheen kloppen. Gewoon met een garde. Neem geen olijfolie, want dan krijg je een bittere smaak. Ik vind arachideolie het lekkerst. Beetje bij beetje en kloppen tot je een mooie lobbige structuur hebt. Je hebt ongeveer twee deciliter olie nodig.

Daarna pak je weer je kropje sla, in een mooie gezellige slabak, je snijdt een paar gekookte eitjes in partjes en doet er klodders mayo bij. Ai ai, alweer zo lekker!

Van sla kun je ook soep maken. Dat doen we niet zo vaak, omdat we dat volgens Johannes van Dam zo zelig vinden (wat hebben die mannen toch met sla?). Jonge sla stoven vind ik geloof ik ook zelig, die is lekker en mals genoeg om zo te eten. Als je sla gaat stoven, neem je daarom sla die al is doorgesloten. Maar waar heb ik het over? We hebben nog lang geen doorgesloten sla. Laat die lieve kropjes eerst maar eens boven de grond komen.

April

April is een onberekenbare maand: het kan koud en nat zijn, zodat vroege teelten met vliesdoek beschermd moeten worden, maar het kan ook al warm en droog zijn. Dan is het nodig om water te geven en ontstaat de verleiding om niet-winterharde groentes, zoals tomaten en courgettes, uit te planten. Niet doen: ook al zou er geen nachtvorst meer komen, de nachten zijn gewoon nog te koud en de groei zal stagneren!



Enige tijd geleden ontving ik een e-mail van de redactie van het vernieuwde *Ons Buiten*, met het verzoek een stukje te schrijven als bioloog en commissielid 'Groen'. Eerder had ik weleens geschreven over het renoveren van ons huisje en het opnieuw inrichten van de tuin. Later ook over de ervaringen van onze mentoren met nieuwe tuinders. Af en toe een stukje schrijven leek me geen probleem, maar de redactie wilde een columnist. Gelukkig werd mij een breed werkteerrein voor ogen gehouden. Dus daar zit ik dan achter, (of is het voor?) de computer om een eerste column te schrijven over diersporen.

In de voorjaarsvakantie is mijn dochtertje, samen met een schoolvriendinnetje, naar een pluisbijeenkomst geweest van Natuurmonumenten. De jonge onderzoekertjes kregen op Schaep en Burgh uitleg over de bosuil, de ransuil, en de velduil. Over hoe goed ze kunnen zien met hun grote ogen. Over hoe goed ze kunnen horen, terwijl ze niets eens oorschelpen hebben. Over hoe geruisloos ze kunnen vliegen, dankzij speciale veren aan de vleugeltips. En over hun tafelmanieren; uilen schrokken hun prooi zonder te kauwen in één keer naar binnen. Als je geluk hebt, kun je dat in de natuur zien gebeuren. De meesten van ons hebben het wel op film gezien: even stevig slikken en weg is de muis. Boertje toe en klaar ben je. Maar nee, dan begint het pas. De vertering neemt een aanvang, maagsappen proberen er het beste van te maken. Aan het einde van de rit blijft er onverteerbaar spul over. En dat moet eruit. Niet via de darmen en de cloaca (het poepgat). Nee, via dezelfde weg als het naar binnen is gegaan: via de bek, als braakbal.

Daar zaten dertig kinderen te pulken en te poeren aan verrassend stevige braakballen. Heel veel haren kwamen er tevoorschijn en gelukkig ook schedeltjes en botten. Minuscule, dunne, ribbetjes. Een dijbeen hier en een schouderdje daar. Enthousiaste vrijwilligers legden uit dat dit het schedeltje is van een spitsmuis en dat van een veldmuis, een woelmuis of een kleine rat. En toen moest ik ineens denken aan al die sporen in de sneeuw de afgelopen winter. Aan hoeveel konijnen er rondlopen op onze tuin. Graag zou ik veel restanten konijn vinden. Kom op vos en sperwer, doe je te goed buizerd; eet konijn zo veel je kunt. 🐾

Agenda

Tuinairs april., mei, juni

- Theetuin, Weesp 19, 20 & 21 april
- 20 & 21 april: Stadskweektuin Haarlem
- 27 april: Fort Werk in Bussum
- 30 april: Lange Voorhout in Den Haag
- 9 mei: Slotpark Zeist in Zeist
- 10 & 11 mei: Hortus Botanicus in Leiden
- 18 mei: Groenmarkt Warmond
- Onbekend: Tuinfair Voorschoten
- 8 & 9 juni: Markt onder de Linden in Noordwijk
- 21, 22 & 23 juni: Landgoed Vollehoven in De Bilt

Knallende combi's

23, 24 & 25 mei Kwekerij de Werkplaats in Katwijk. Kleur, geur, smaak en beweging voor een zomer lang plezier. Nu is het tijd om uw potten en bakken met al dit moois te vullen!

Het moment waarop de eenjarigen zonder risico naar buiten mogen is na IJsheiligen. De IJsheiligen zijn St. Mamertus, St. Pankratus, St. Servatius en St. Bonifatius. Zij vieren hun naamdagen op achtereenvolgens 11, 12, 13 en 14 mei. Daarna kunnen de eenjarigen, volgens de geleerden, geplant worden zonder

het risico te lopen dat ze nog door een late nachtvorst bevroren. De ervaring leert dat velen de IJsheiligen laten voor wat ze zijn en het risico op late nachtvorst voor lief nemen. Wij vinden de maand mei een prima tijd om eenjarigen te planten. Onze koudgekweekte eenjarigen en kuipplanten zijn nu volop beschikbaar. Voor diegenen die het liever gemakkelijk willen; er zijn ook plukpotten en smulpotten kant en klaar beschikbaar.

Zaterdag 25 mei om 14.00 uur: een workshop plantenbak vullen en rondleiding op de kwekerij (aankomen via www.de-werkplaats.info).

Het Appelertuinfestival

Vierde editie van dit jaarlijks terugkerende evenement met dit jaar het thema 'De uitdaging'. De tuin wordt in het Tuinenfestival vormgegeven als een statement, een gedachte, een uitdrukking... een manier van leven. Daarmee wordt een tuin wat sexier en wat minder oudbolig. Een inspiratiebron van hoe het ook anders kan als stimulans voor de tuincultuur. Elk jaar worden tientallen inzendingen de meest aansprekende ontwerpen gekozen om uit te voeren.



Het festival loopt van 11 mei tot en met 24 november 2013. Walstraat 2a, 6629 AD Appelterm info@appeltern.nl

Tuinmarkt ter Kleef

20 & 21 april
Stadskwekerij Kleverlaan 9
Haarlem

Bloemencorso

Het beroemdste corso is het Bloemencorso van de Bollenstreek. Zaterdag 20 april 2013 rijdt hiervan alweer de 66ste editie zijn 40 km lange route van Noordwijk naar Haarlem. Behalve dat het Bloemencorso van de Bollenstreek het enige evenement van dit kaliber is dat zich afspeelt in het voorjaar, is het eveneens het enige corso dat wordt opgebouwd met bolbloemen zoals hyacinten, tulpen en narcissen.

TuinKunst Ons Buiten

Zondag 9 juni open tuindag op Ons Buiten met de bekende TuinKunstmarkt.

Rara

In deze rubriek laten we een foto zien die ergens is genomen op Ons Buiten. Aan u de eer te raden waar het is. Mail uw antwoord naar redactie@ons-buiten.nl en maak kans op een boekenbon ter waarde van 25 euro. Vermeld bij uw inzending uw naam en adres.

Ook kunt u uw favoriete plekje fotograferen en insturen. Doe dat dan op zo'n manier dat er nog wat te raden valt. Vermeld bij uw foto uw naam en de plek waar de foto is genomen. Hoe meer je inzoemt op een detail hoe moeilijker te raden.

Rara... waar is de foto hiernaast genomen?
En waarvan is dit een detail?





Excursies de Oeverlanden

In 1950 verkocht Dr. Sieger, directeur van de voormalige kininefabriek, het park aan de Sloterweg nr. 773 voor een symbolisch bedrag aan de gemeente Amsterdam. Helaas is er in de jaren zestig van de vorige eeuw een flink stuk van het park opgeofferd voor de aanleg van de A4. Het kleine park dat is overgebleven, is een mooi park dat bestaat uit plassen in een veenweidegebied met oude, heel bijzondere bomen en planten. Het ernaast gelegen Reigersbos werd in de jaren dertig van de vorige eeuw al bezocht door Jan Strijbos voor zijn studie naar de blauwe reiger. Hub Beerens leidt ons rond. Verzamelen in het Siegerpark aan de Sloterweg 781.

Zondag 21 april Siegerpark en Reigersbos
(11.00 - 12.30 u) www.oeverlanden.nl

Nachtegalenavond

Hopenlijk is er de mogelijkheid om van de mooie zang van de nachtegaal te genieten en proberen het aantal territoria vast te stellen. Deze avond wordt begeleid door Carla Peperkamp en Rein Cremer. Vrijdagavond 17 mei (20.30-22.00 uur), vertrek vanaf het NME-centrum 'De Waterkant'.

Torrentocht

Deze dag kunt u kennismaken met het rijke insectenleven in de Oeverlanden, onder begeleiding van Ruud Jansen. Hij laat u zien hoe je kevers en wantsen vangt met netten en andere vangmiddelen. Zondag 9 juni 14.00 uur, vertrek vanaf het NME-centrum 'De Waterkant'.



Het Siegerpark aan de Sloterweg



Hoe komt het toch dat sommige planten het niet goed doen op ons buiten?

Sommige planten gedijen niet op veengrond. Die planten doen het wel op kalkrijke klei of zandgronden.

Welke eetbare gewassen gedijen het beste in de grond van Ons Buiten?

Bieten, snijbiet, bonen.

Sommige rododendrons op Ons Buiten lijken ziek. Verschrompelde knoppen en slap blad. Wat is de oorzaak en wat kun je er tegen doen?

Dit komt door een schimmel die in de bloemknop zit. Rododendrons zijn zuurminnend en hebben een hekel aan mest. Deze planten die horen bij de heidefamilie groeien op voedselarme zure gronden.

Moet je een klimroos snoeien of juist niet?

Maart is de snoeitijd voor alle rozen. Oude stammen tot op de grond weghalen. Dit is te zien aan de bruine verkleuring (schors). Alle andere takken op drie ogen terugsnijden vanaf de hoofdstam. Een oog is de plek waar een blad heeft gezeten. Dit is behandeld tijdens de snoeiles op 3 maart.

De tegels zitten vol aanslag: hoe hou ik de tegels mosvrij?

Het beste is een hogedrukspuit en wat ijzermeneie (niet giftig) uitstrooien. Door de hoge hoeveelheid stikstof in het regenwater groeien algen explosief.

Wanneer verjong ik haagbeuk?

In maart vlak voor het uitlopen.

Wat is de normale levensduur van een zilverberk?

Ongeveer veertig jaar.

Wat doe ik tegen onkruid tussen de voegen van mijn tegels?

Het beste is tijdens warm weer weghalen met een staalborstel.

Mijn tuin is omgeploegd door de mollen, wat kan ik doen zonder nare vallen te zetten?

De gaten dichtmaken en het gazon herstellen. Mollen komen daar waar de grond gezond is en veel wormen bevat. Ik vind dat de overlast meevalt. Ik heb in mijn gazon nu zeven molshopen.

Is koffie goed om op het gras te gooien voor de wormen voor een goede doorluchting?

Ja, en koffie is ook goed voor op de composthoop.

Bestuursinformatie

Het bestuur nodigt zijn leden en overige geïnteresseerden uit om de 106^e algemene ledenvergadering (alv) bij te wonen van tuinpark Ons Buiten. De vergadering vindt plaats op **maandagavond 13 mei 2013** in het Verenigingsgebouw aan het Vroegopplein. **Aanvang 19.30 uur.**

Vragen met betrekking tot de agendapunten kunt u tot uiterlijk twee weken voor de vergadering schriftelijk aan de secretaris doorgeven.

Ieder lid kan één ander lid schriftelijk machtigen

namens hem/haar in de afdelingsvergadering zijn stem uit te brengen. Ieder lid kan slechts door één ander lid worden gemachtigd. Zij die een ander lid willen machtigen, moeten dit doen met het machtigingsformulier, en het machtigingsformulier uiterlijk een half uur voor aanvang van de vergadering aan de secretaris overhandigen. Tijdens de vergadering is de kantine gesloten. U wordt verzocht tijdens de vergadering uw mobiele telefoon uit te zetten.

AGENDA voor de 106e algemene ledenvergadering van tuinpark Ons Buiten

1. Opening door de voorzitter

2. Vaststellen van de agenda

3. Ingekomen stukken

4. Mededelingen

5. Verslag van de 105e vergadering van 8 december 2012

6. Verslag over 2012 inclusief financieel verslag en verslag van de kascommissie

7. Verkiezing leden van het bestuur In 2012 was het bestuur als volgt samengesteld:

Voorzitter	Jan Pot
Secretaris	Ella Moens
Penningmeester	Roel Wessels
2 ^e Penningmeester	Reno Vegting
Tuinoverdrachten	Mary Ravesteijn
Bestuurslid – algemeen	Rob Hafkamp
Bestuurslid – groen	Vacature

Schema aftreden bestuursleden

Voorzitter	Jan Pot	2015
Secretaris	Ella Moens	2014
Penningmeester	Roel Wessels	2013
2 ^e Penningmeester	Reno Vegting	2014
Bestuurslid algemeen	Rob Hafkamp	2015
Bestuurslid groen	Vacature	

Aftredende bestuursleden in 2013 zijn: Volgens het schema is Roel Wessels aftredend. Roel stelt zich herkiesbaar.

Het bestuur vraagt de vergadering mandaat voor het aantrekken van een bestuurslid groen.

8. Benoeming Kascommissie Schema aftreden leden kascommissie

Vacature - Peter Knop	2013
Arnold Sol	2014
Ilone Kruit Temmink	2015

De leden van de Kascommissie worden voor 3 jaar benoemd. Jaarlijks treedt één lid af, daarom moet er 1 nieuw kascommissielid gekozen worden. Er is sprake van 2 reserveleden te weten Marianne Haafkens en Patrick Danko. Één van de reserveleden wordt in 2013 lid van de kascommissie. Het is van belang dat er een nieuw reserve kascommissielid gekozen wordt. Bij voorkeur iemand met financiële kennis.

9. Benoeming Afgevaardigden Schema aftreden afgevaardigden

Jos Kuykhoven	2015
André Tolen	2015
Bieneke Ruitinga	2015

De afgevaardigden worden voor 3 jaar benoemd. Na afloop van deze benoemingsperiode kunnen afgevaardigden worden herbenoemd.

De afgevaardigde vertegenwoordigt de afdeling in de bondsvergadering. Rudy de Vries is reserve afgevaardigde.

10. De algemene bondsvergadering 2013 wordt gehouden bij tuinpark de Groote Braak op 11-06-2013 aanvang 19:30 uur. De agendapunten zijn nog onbekend. Wij verzoeken u de editie van het blad Vroegop te lezen voor verdere informatie. In de ALV van 07-05-12 zijn de 3 afgevaardigden gekozen. Zonder tegenbericht voor de duur van 3 jaar.

11. Winterbewoning – wat komt er bij kijken

12. Rondvraag

13. Sluiting

NB
Een eventuele pauze wordt in de loop van de vergadering vastgesteld

Verlag van de 105e algemene ledenvergadering

Van tuinpark Ons Buiten gehouden op zaterdag 8 december 2012

De voorzitter is verheugd dat er sprake is van een hoge opkomst, wat wellicht mede wordt veroorzaakt door het agendapunt Elektriciteit op Ons Buiten.

Bij de mededelingen worden de leden opgeroepen om zich aan te melden voor de nieuwsbrief. Dat kan uitsluitend via de website van Ons Buiten.

Naar aanleiding van het verslag van de vorige alv deelt de voorzitter mee dat de leden van verdienste, Mary, Piet en Paul, hun oorkonde inmiddels hebben gekregen.

Roel Wessels licht de jaarkosten toe en legt uit waarom de jaarlijkse bijdrage de komende jaren waarschijnlijk opnieuw met \square 5,- per jaar stijgt. Naast de inzet van veel vrijwilligers moet namelijk ook regelmatig hulp van derden worden ingeroepen. Dit kost geld. De gepresenteerde jaarkosten worden na de toelichting van de penningmeester door de leden vastgesteld. De begroting wordt, rekening houdend met de vastgestelde jaarkosten, eveneens goedgekeurd.

De begroting voor het Ons Buitenblad is ongewijzigd, omdat de uitvoering mooier zal worden in full colour.

Het opgeven van de waterstand en baggerbriefje kan uiteraard nog steeds met een formulier, ook al worden tuinders opgeroepen om dat zo veel mogelijk digitaal te doen.

Elektriciteit

Een belangrijk deel van de vergadering gaat over het agendapunt Elektriciteit op Ons Buiten. Er is bij sommige tuinders verwarring over hetgeen tijdens de alv wordt besproken. Zij denken dat er al besluitvorming plaatsvindt over elektra op Ons Buiten. Zoals bij de toelichting in het Kontakt stond, is er 'slechts' sprake van het al of niet instellen van een projectgroep Elektra



om te inventariseren welke consequenties het eventueel besluiten tot aanleg van elektra op Ons Buiten met zich meebrengt.

Enkele tuinders dringen tijdens de vergadering sterk aan op een stemming om de aanwezige leden te vragen of zij voor of tegen elektra op Ons Buiten zijn. De voorzitter legt uit dat deze stemming geen geldigheid heeft. Desondanks wordt gepeild hoe de aanwezigen over de aanleg van elektra op Ons Buiten denken. Een derde van de aanwezigen is tegen.

Door veel tuinders worden punten naar voren gebracht die tot een levendige discussie leiden. Bijvoorbeeld: wat gaat elektra betekenen voor de positie van Ons Buiten; op welke wijze kun je een elektrakabel het beste leggen - moet dit in het pad, kan het in de sloot; hoe kun je eventueel geluidsoverlast regelen; zijn er al tuinparken met elektra; is het mogelijk om de aanwezige zonnepanelen te blijven gebruiken; krijgen alle circa 450 huisjes een aansluiting; moeten alle tuinders betalen; is de aanleg te combineren met internet; is er risico op brandgevaar; wat gaat het kosten - zowel bij uitbesteden als een deel zelf doen; kunnen we een enquête houden onder tuinders over het gebruik van elektriciteit; kan er een opslagfaciliteit voor zonnepanelen komen op Ons Buiten; moet je als tuinder betalen voor elektriciteit als je er zelf geen gebruik van wilt maken; is er geen risico dat het tuinpark verdwijnt of verplaatst wordt, en heeft het dan nog zin om zulke grote diepte-investeringen te doen; kan er een tijdsduur worden genoemd voor het onderzoek die in verband met eventuele vervanging van zonnepanelen...

Kortom: heel veel vragen die door de projectgroep in kaart moeten worden gebracht.



Van winterbewoning op Ons Buiten is nog geen sprake

Er wordt gestemd over het voorstel een projectgroep Elektra in te stellen. Een meerderheid stemt voor het onderzoek. De voorzitter kan nog geen concrete termijn noemen waarop de resultaten van het onderzoek door de projectgroep bekend zullen worden. Volgens hem is er minimaal twee jaar nodig voor onderzoek en besluitvorming en minimaal een jaar voor een eventuele installatie. Via de algemene ledenvergaderingen, blad en/of nieuwsbrieven worden de leden op de hoogte gehouden over de voortgang van het onderzoek.

Er zijn vijf tuinders die zitting willen nemen in de projectgroep Elektra: Bettie Keirsgijter, Evert Schriek, Gonnie van den Berg, Philippe Boekstal, Ad Schonewille en Daan Blaauw. Vanuit het bestuur nemen Roel Wessels en Jan Pot deel.

Het doel is dat op alle vragen die gesteld kunnen worden met betrekking tot een eventuele aanleg van elektra, vooraf een antwoord beschikbaar is.

Winterbewoning

Tijdens de rondvraag komt de vraag naar de ervaring van mensen die in het winterseizoen op Ons Buiten verblijven. Die zijn er niet, omdat van winterbewoning geen sprake is. Aan winterbewoning zijn eisen gesteld en de aanvraag moet tijdig worden gedaan. Het bestuur heeft met een aantal geïnteresseerden een overleg gehad. Dit was echter te laat voor dit

winterseizoen. Het bestuur heeft hun geadviseerd winterbewoning tijdig aan te vragen: winterbewoning moet al in de zomermaanden worden aangevraagd om een kans van slagen te hebben.

Er wordt geconstateerd dat het op de tuin afgelopen seizoen heel erg nat is geweest, natter dan de afgelopen 45 jaar. Wordt hier door het waterschap iets aan gedaan? Rudy de Vries is werkzaam bij Waternet. Hij geeft een toelichting: 'Ons Buiten is gelegen in een veenpolder. Als je bij veengrond de grondwaterstand verlaagt, verzakt het tuinpark. Bemaling is dus niet verstandig, aangezien de waterstand de hoogte moet bewaren'. Joost de Graaf zegt dat het peil volgens hem wel degelijk hoger is. Rudy wil nagaan of peil lager kan; de omgeving is ook van belang.

Geert van Tijn is erg blij met de ondersteuning van senioren op de tuin. De voorzitter is trots dat Ons Buiten deze seniorenondersteuning biedt. Volgens hem is Ons Buiten het enige tuinpark in Nederland dat deze vorm van ondersteuning geeft.

Dit jaar is voor het eerst een verkort verslag van de alv gemaakt. Op de website is deze keer nog een uitgebreid verslag te lezen. 🌱

Jaarverslag over 2012

Het jaar 2012 was een bijzonder jaar voor tuinpark Ons Buiten. We hebben in 2012 ons 90-jarig jubileum gevierd. De jubileumweek was een groot succes met acht dagen met veel activiteiten.

De start was een gezellige receptie die druk werd bezocht. Dit was tevens de opening van de jubileumtentoonstelling '90 jaar Ons Buiten' die in het zorghuisje was georganiseerd. De foto's riepen bij tuinders veel herinneringen op. Het was leuk dat de tentoonstelling tot het eind van het seizoen te bekijken was.

De eerste avond was meteen een klapper door de trouwerij van Robin en Timonja. Ons Buiten was die dag een officiële trouwlocatie, waarbij dit tuinstel het ja-woord gaf in de prachtig versierde tent. De aankomst per helikopter was spectaculair en het feest dat erop volgde was een groot succes.

Op zondagmiddag werd een fantasische high tea gehouden en op het veld waren de kinderen enthousiast

hutten aan het bouwen. Het overnachten viel in duigen door de buien. Maar de zaal was een prima alternatief om te overnachten. De hele week werden het middag- en avondprogramma goed bezocht.

Hulde aan alle mensen die de jubileumweek mogelijk hebben gemaakt.

Oorkonde

Naast de jubileumweek waren er nog veel zaken die in 2012 speelden op Ons Buiten.

Zoals wij allemaal goed weten, kan een volkstuinpark alleen goed gedijen als er sprake is van voldoende vrijwilligers. Wij zijn blij dat er nog steeds veel vrijwilligers zijn die zich erg inzetten voor Ons Buiten. In de algemene ledenvergadering in het voorjaar van 2012 is het belang onderstreept door de benoeming van drie tuinders tot lid van verdienste. Het gaat om Mary Ravesteijn, Piet Broerse en Paul Jansen. Zij hebben ieder op hun eigen terrein heel veel

werk verzet en doen dit nog steeds. De mooie oorkonde, die door Arnold Bok is gemaakt, is aan hen uitgereikt.

In 2011 is de verwaarloosde tuin 1 opgezegd en in handen gekomen van Ons Buiten. Wij hebben deze grootste tuin op Ons Buiten opgedeeld in twee tuinen. Er is veel werk verzet om de tuinen te splitsen en verkoopklaar te maken. Achterstallig onderhoud had duidelijk zijn sporen nagelaten. In december is de overdracht geweest van tuin 1 en 1A aan twee nieuwe tuinders. Ook in 2012 waren er enkele slooptuinen die in goed overleg zijn afgewikkeld.

In 2012 hebben we 28 nieuwe tuinders kunnen verwelkomen. Voor de mentoren is het druk, omdat nieuwe tuinders twee jaar worden begeleid. In 2011 waren er 21 overdrachten.

Wij hebben in 2012 56 aspiranten kunnen inschrijven; dit waren er 91 in 2011. Weliswaar een duidelijke daling, maar er is gelukkig volop belangstelling voor een tuin op Ons

Buiten, zeker ten opzichte van het aantal beschikbare tuinen.

In het afgelopen jaar zijn de nieuwe naam-bordjes in de lanen geplaatst. Arnold Bok had deze al in 2011 gemaakt, maar door alle werkzaamheden was plaatsing niet eerder mogelijk. De tuinkunstmarkt op de tweede zondag in juni was wederom een groot succes. Het blijft een leuk evenement waar, naast tuinders, veel belangstellenden van buiten op afkomen.

In het afgelopen jaar hebben we gemerkt dat de nieuwe bijenkasten druk bevolkt waren.

Enkele tuinders konden dat wel erg merken, omdat hun vijver bijzonder in trek was. Werner (de imker) heeft het aantal volken aangepast. Naast de bijenkasten komt een waterpartij, zodat de verwachting is dat de bijen daarvan gebruik gaan maken.

Bij de bouw van de kantine, zaal en bestuurskamer zijn palen geslagen.

Dat was dus prima in orde.



**WIJ ZIJN BLIJ DAT ER NOG STEEDS
VEEL VRIJWILLIGERS ZIJN DIE ZICH
ERG INZETTEN VOOR ONS BUITEN**



Bij de bouw van de toiletten, kleedruimtes, magazijn, koeling, stoelenhoek en ook bij de uitbouw van de kantine zijn geen palen aangebracht. Dat gaf in de praktijk problemen. We weten dat op veengrond alles verzakt. Omdat de koeling van de kantine aan vervanging toe was, is besloten om meteen het verzakken aan te pakken. Eind 2012 zijn alsnog palen geslagen. Er wordt hard gewerkt om de koelruimte opnieuw op te trekken, zodat deze voor aanvang van het seizoen weer beschikbaar is. Gelijktijdig wordt het magazijn van de kantine opnieuw ingericht.

Onderhoud

Ook in 2012 zijn de tuinen beoordeeld op het onderhoud. Er zijn nog steeds tuinen waarbij er sprake is van achterstallig onderhoud. We hebben opnieuw enkele tuinders kunnen bewegen hun tuin op te zeggen, maar we hebben ook weer een royement moeten aanvragen. De probleemtuinten blijven voor het bestuur werk geven. We blijven onze tuinders erop wijzen dat zij geen overlast moeten veroorzaken voor hun burens. In de Winkel van S(ch)inkel is nu wortelbegrenzer te koop. Daarmee kunt u ervoor zorgen dat bijvoorbeeld bamboe niet kan doorgroeien. Het beste is uiteraard om meteen bij aanplant gebruik te maken van wortelbegrenzer, maar ook achteraf is het prima toe te passen. Wellicht is het nog beter om helemaal geen woekerplanten op uw tuin te plaatsen.

Medewerkers

Het dagelijks beheer was in handen van Piet Broerse; Marianne Haafkens verzorgde het ziekenbezoek en de redactie van het Ons Buiten Kontakt was in handen van Liesbeth Melkert met hulp van Bettie Keirsgieter. Zij maken allen geen deel uit van het bestuur. In 2012 waren Bettie Keirsgieter, Loes Blaauw, Dolf van Driel en Atie Sollard vaste medewerkers van het bestuur. Diverse werkgroepen en personen ondersteunen het bestuur bij specifieke activiteiten.

Het bestuur bedankt alle vrijwilligers die zich in 2012 hebben ingezet voor het goed laten draaien van tuinpark Ons Buiten.

Financieel verslag

Het jaar 2012 kon worden afgesloten met een batig saldo van ruim € 38.000,- (2011 € 24.000,-). De viering van het 90-jarig jubileum heeft € 38.000,- gekost en is ten laste van de reserve-ring jubileum gebracht. De bouwkundige activiteiten zijn voor € 15.000,- geboekt bij Exploitatie Verenigings-gebouw en voor € 25.000,- bij Onderhoud gebouwen. Het restant à € 30.352,- is ten laste van de Reserve groot onderhoud gebracht. Het restantbedrag van de grondhuur is als dotatie aan de Reserve groot onderhoud toegevoegd. De kosten van de open tuindag TuinKunst is ge-

financierd ten laste van de Bijdrage BOB. De baten namen toe door de viering van het jubileum en door de vrijval reservering

WE BLIJVEN ONZE TUINDERS EROP WIJZEN DAT ZIJ GEEN OVERLAST MOETEN VEROOORZAKEN VOOR HUN BUREN

waterzuivering en waterverbruik à € 20.000,-. De administratieve vergoedingen (boetes) en de diverse vergoedingen door achterstallig onderhoud en openstaande werkbeurten namen met € 8.100,- af ten opzichte van 2011. Daar staat tegenover dat bij overdrachten een bedrag à € 7.263,- beschikbaar is voor problemen die zich kunnen voordoen bij tuinen die worden opgezegd.

Op de volgende pagina's treft u de balans en het resultatenoverzicht over het jaar 2012 aan. De begroting voor 2013 is al vastgesteld in de najaarsvergadering. De opzet van de overzichten is op verzoek van het bondsbestuur aangepast aan het standaardmodel voor de afdelingen van de bond van volkstuinters.

Het bestuur heeft het voordelig saldo van € 38.628,- in lijn met eerder gemaakte afspraken bestemd. Zie voor de specificatie in het Resultatenoverzicht. De bestemming van het resultaat is reeds in de balans verwerkt. 🌿

Balans



Tuinpark
Ons Buiten

BALANS in €
per 31 december

ACTIVA	2012	2011
Vaste activa		
Gebouwen	0	0
Overige investeringen	9.879	10.913
Totaal Vaste activa	9.879	10.913
Spaargelden		
ING rentemeer 48.80.600	317.691	333.501
Totaal Spaargelden	317.691	333.501
Voorraden		
Winkel	2.957	1.969
Kantine	8.337	5.593
Totaal Voorraden	11.294	7.562
Vorderingen		
Debiteuren	2.744	500
Overige vorderingen	21.055	13.942
Voorschotten	1.310	1.310
Totaal Vorderingen	25.109	15.752
Liquide middelen		
Kassen		
Kas algemeen	1.136	4.186
Kas kantine	0	0
Kas JOC	2.620	225
Kas Winkel van S(ch)inkel	200	100
Banken		
ABN-AMRO 41.82.38.464	2.945	3.268
ING 48.80.600	9.170	11.809
ING 14.27.120 JOC	5.043	7.341
ING 47.40.116 Winkel van S(ch)inkel	2.919	1.464
Totaal Liquide middelen	24.033	28.394
Totaal ACTIVA	388.005	396.122
PASSIVA	2012	2011
Vermogen		
Algemene reserve	224.627	210.998
Resultaat boekjaar	0	0
Totaal Vermogen	224.627	210.998
Bestemmingsreserves		
Optimalisering tuinpark	6.539	6.539
BOB - Behoud Ons Buiten	1.116	1.252
Bomenfonds	13.262	14.489
Tuin jubileum	21.381	49.594
Groot onderhoud	70.352	48.642
Totaal Bestemmingsreserves	112.649	120.517
Kortlopende schulden		
Crediteuren	11.199	6.872
Nog te betalen kosten	39.530	57.734
Totaal Kortlopende schulden	50.729	64.606
Totaal PASSIVA	388.005	396.122

SPECIFICATIE BALANS

	31-12-12	31-12-11
	€	€
Overige investeringen		
Investering jubileumhuisje	31.963	31.963
Financiering t/m 2011 resp. t/m 2012	-21.050	-19.680
Financiering in lopende jaar	-1.034	-1.370
	9.879	10.913
Overige vorderingen		
Bijdrage deelraad	13.076	12.648
Te volderen BTW	7.807	1.122
Waarborgen	172	172
	21.055	13.942
Algemene reserve		
saldo 1 januari	210.998	210.608
Bij:		
Winstbestemming	13.628	390
	224.627	210.998
Reserve optimalisering tuinpark		
Saldo 1 januari	6.539	6.374
Verkoop 'zonnepaneeltjes' t.b.v. zorghuisje	0	166
	6.539	6.539
Reserve BOB - Behoud Ons Buiten		
Saldo 1 januari	1.252	5.180
Ontvangen van de leden	4.460	4.460
Ontvangen BVV t.b.v. open tuinen dag	0	280
	5.712	9.920
Uitgaven:		
Vernieuwen naamborden lanen	0	4.332
Plattegrond ingangen	0	976
Hoofdingang	0	1.720
Kosten open tuinen dag en diversen	2.252	1.639
Banken	2.345	0
	1.116	1.252
Bomenfonds		
Saldo 1 januari	14.489	17.490
Ontvangen van de leden	2.230	2.230
	16.719	19.720
Betalingen	3.457	5.231
	13.262	14.489
Reserve tuin jubileum		
Saldo 1 januari	49.594	40.594
Winstbestemming	10.000	9.000
	59.594	49.594
Betalingen	38.213	0
	21.381	49.594
Reserve groot onderhoud		
Saldo 1 januari	48.642	36.817
Ten laste van exploitatie Verenigingsgebouw	15.000	44.000
Ten laste van exploitatie Onderhoud	25.000	0
Overboeking saldo grondhuur	9.816	8.671
Boeking t.b.v. verbouwing Winkel van S(ch)inkel	288	3.682
Winstbestemming	15.000	15.000
	113.746	108.169
Uitgaven:		
- JOC gebouw - cv	0	4.541
- JOC gebouw - dak	0	13.412
- JOC gebouw - electra en verlichting	0	2.874
- JOC gebouw - plafond, vloer en inrichting	0	7.265
- JOC gebouw - materiaal	0	30.646
- JOC gebouw - bestrating	2.953	0
- JOC gebouw - diversen	478	789
- fundering Verenigingsgebouw	33.524	0
- start vervanging koeling	6.440	0
	70.352	48.642
Nog te betalen kosten		
Waterzuivering en waternet	17.196	33.588
Crediteuren JOC	12.963	9.950
Overdrachten	7.263	6.102
Overige nog te betalen schulden	2.108	8.094
	39.530	57.734

Resultatenoverzicht



RESULTATENOVERZICHT

	werkelijk 2011	werkelijk 2012	begroting 2013
BATEN			
Door berekend aan leden			
Grondhuur	92.988	95.121	96.000
Waterverbruik	13.862	14.372	15.700
Afvalstoffenheffing/vuilafvoer	15.610	15.610	12.500
Verzekering tuinhuisen	35.728	36.468	41.300
Contributie AVVN/BVV	31.142	32.456	34.900
Onroerend zaakbelasting/rioolrecht	23.861	23.861	22.300
Beveiliging	2.587	3.880	4.000
Bomenfonds	2.230	2.230	2.200
BOB - Behoud Ons Buiten	4.460	4.460	4.500
Totaal Doorberekend aan leden	222.467	228.458	233.400
Verenigingsinkomsten			
Entreegelden	2.940	4.480	2.100
Jaarlijkse bijdrage	37.018	39.248	41.500
Bijdrage aspirant leden	802	795	600
Rente spaarrekening/deposito	5.546	7.384	7.000
Onderhoudsbijdrage Stadsdeel	12.648	13.025	12.000
Diverse opbrengsten	30.041	25.935	2.500
Opbrengst winkel	43.716	48.530	50.000
Opbrengst kantine	76.623	96.213	73.000
Totaal Verenigingsinkomsten	209.334	235.610	188.700
Totaal BATEN	431.801	464.068	422.100
LASTEN			
Door berekend aan leden			
Grondhuur	92.988	95.121	96.000
Waterverbruik	13.537	11.087	15.700
Afvalstoffenheffing/vuilafvoer	12.322	7.496	12.500
Verzekering tuinhuisen	35.811	36.607	41.300
Contributie AVVN/BVV	31.142	32.456	34.900
Onroerend zaakbelasting/rioolrecht	12.492	11.548	22.300
Beveiliging	3.308	4.640	4.000
Bomenfonds	2.230	2.230	2.200
BOB - Behoud Ons Buiten	4.460	4.460	4.500
Totaal Doorberekend aan leden	208.289	205.645	233.400
Gebouwen en tuinpark			
Afschrijving overige	0	0	9.500
Energie	910	1.484	3.000
Onderhoud complex	58.488	55.602	24.900
Totaal Gebouwen en tuinpark	59.398	57.087	37.400
Kantoorkosten			
Porti	753	9	800
Communicatie	1.209	1.377	1.200
Verenigingsblad en drukwerk	5.601	5.359	6.500
Overig	8.078	8.175	6.400
Totaal Kantoorkosten	15.641	14.921	14.900
Algemene kosten			
Verstrekkingen kantine	7.250	7.510	8.000
Verzekeringspremies	6.663	6.866	9.500
Diverse	1.309	2.242	4.900
Totaal Algemene kosten	15.222	16.619	22.400
Overige			
Kosten Verenigingsgebouw	65.144	84.522	64.000
Kosten Winkel van S(ch)inkel	43.716	46.647	50.000
Totaal Overige	108.860	131.169	114.000
Saldo baten en lasten	24.390	38.628	0
Totaal LASTEN	431.801	464.068	422.100

De bestemming van het resultaat is als volgt:

Reserve tuin jubileum	9.000	10.000
Reserve groot onderhoud	15.000	15.000
Algemene reserve	390	13.628
Saldo baten en lasten	24.390	38.628

SPECIFICATIE RESULTATENOVERZICHT

	2012 €	2011 €
Grondhuur		
Betaald	85.305	84.317
Ontvangen van de leden	95.121	92.988
	-9.816	-8.671
Dotatie groot onderhoud	9.816	8.671
	0	0
Beveiliging		
Ronde Riekerweg	1.283	1.206
Securitas	1.033	1.008
Onderhoud en overige kosten	2.324	1.093
	4.640	3.308
Ontvangen van leden	3.880	2.587
	759	721
Diverse opbrengsten		
Administratieve vergoedingen (boetes)	2.049	2.855
Diverse vergoedingen	1.386	8.686
Bijdrage Winkel van S(ch)inkel	2.500	2.500
Bijzondere baten	20.000	16.000
	25.935	30.041
Onderhoud tuinpark		
Onderhoud en aanschaf gereedschap	6.235	4.915
Inventaris ten laste van exploitatie	10.809	2.179
Onderhoud gebouwen	25.697	44.096
Grond, beplanting, zand, aarde	5.616	3.051
Kosten voertuigen / hakselaar	7.841	4.508
	56.197	58.748
Retour ontvangen	595	260
	55.602	58.488
Onkosten		
Representatie	1.205	1.048
Administratie incl. computerkosten	3.122	3.100
Nieuwjaarsreceptie	300	300
Kosten betalingsverkeer	251	446
Informatievoorziening	862	1.001
Diversen	2.434	2.182
	8.175	8.078
Verzekeringen		
Betaald	45.279	44.279
Ontvangen van leden	36.468	35.728
	8.811	8.551
Aandeel ver.gebouw / jubileumhuis	1.805	1.805
	7.006	6.746
Exploitatie verenigingsgebouw		
Opbrengsten	96.213	76.623
Af kosten:		
Inkoop	51.016	45.435
Energie en water	7.517	4.323
Verzekering	1.600	1.600
Onderhoud en overige kosten	19.956	10.333
JOC bijdrage	4.433	3.454
	11.691	11.479
Exploitatie Winkel van S(ch)inkel		
Opbrengsten	48.530	43.716
Af kosten:		
Inkoop	43.091	36.580
Bijdrage algemene kosten	2.500	2.500
Verbouwing Winkel van S(ch)inkel	288	3.682
Overige kosten	768	954
	1.883	0

Bestuur

Het voltallige bestuur van tuinpark Ons Buiten deelt mee dat zij kennis heeft genomen van de jaarcijfers in het verslag.

Was getekend: Jan Pot, Ella Moens, Roel Wessels, Reno Vegting en Rob Hafkamp.

De getekende verklaring bevindt zich in het archief van de secretaris.

Kascommissie

De leden van de kascommissie verklaren dat zij de boeken en bescheiden van de penningmeester hebben gecontroleerd en in orde hebben bevonden. Zij stellen de afdelingsvergadering voor de penningmeester te déchargeren voor het gevoerde beheer.

Was getekend: Arnold Sol, Ilone Kruit Temmink en Marianne Haafkens.

De getekende verklaring bevindt zich in het archief van de secretaris.

MACHTIGING 106e ALGEMENE LEDEN VERGADERING

(Alleen met dit formulier kunt u een andere tuinder machtigen)

Artikel 10 (Besluitvorming) 4B: van de statuten en reglementen van de Bond van Volkstuinders:

Ieder lid kan één ander lid schriftelijk machtigen namens hem/haar in de afdelingsvergadering zijn stem uit te brengen, met dien verstande dat ieder lid slechts door één ander lid kan worden gemachtigd.

Ondergetekende:

Van tuinnummer:

Machtigt: (naam)

Van tuinnummer:

Om namens hem/haar op de vergadering van 13 mei 2013 één stem uit te brengen.

Plaats en datum:

Handtekening:

De machtiging ruim voor de aanvang van de vergadering aan de secretaris van tuinpark Ons Buiten overhandigen.

Indien onbestelbaar retour: Tuinpark Ons Buiten, Riekerweg 15, 1066 BT Amsterdam



Tuinkunst



**Zondag 9 juni
2013 vanaf
11.00 uur**

Ook dit jaar hebben we de zon uitgenodigd samen met een diversiteit aan kunstenaars vanuit ons park en ook daar buiten.

Het thema is dit jaar:

De bijen onze natuurlijke vrienden.

Zorg dat u erbij bent!

