



Bevolking in de vlindertuin

tekst: CLAUDIE DE CLEEN
beeld: CLAUDIE DE CLEEN, ELSPETH DIEDERIX,
ERIK HOOIJBERG en JANTINE IN 'T VUUR

Af en toe een gastschrijver voor de rubriek **Natuurlijk Tuinieren. Goed idee! Tuinder Claudie de Cleen bijt het spits af: ze vertelt over een tuinontwerp in de vlindertuin.**

Ergens in het najaar van 2020 liep ik weer eens in de vlindertuin van Ons Buiten en trof daar Pjer. Hij heeft al een aantal jaren de leiding over dit mooie vlinder- en insectenvriendelijke stukje park in Ons Buiten. We spraken

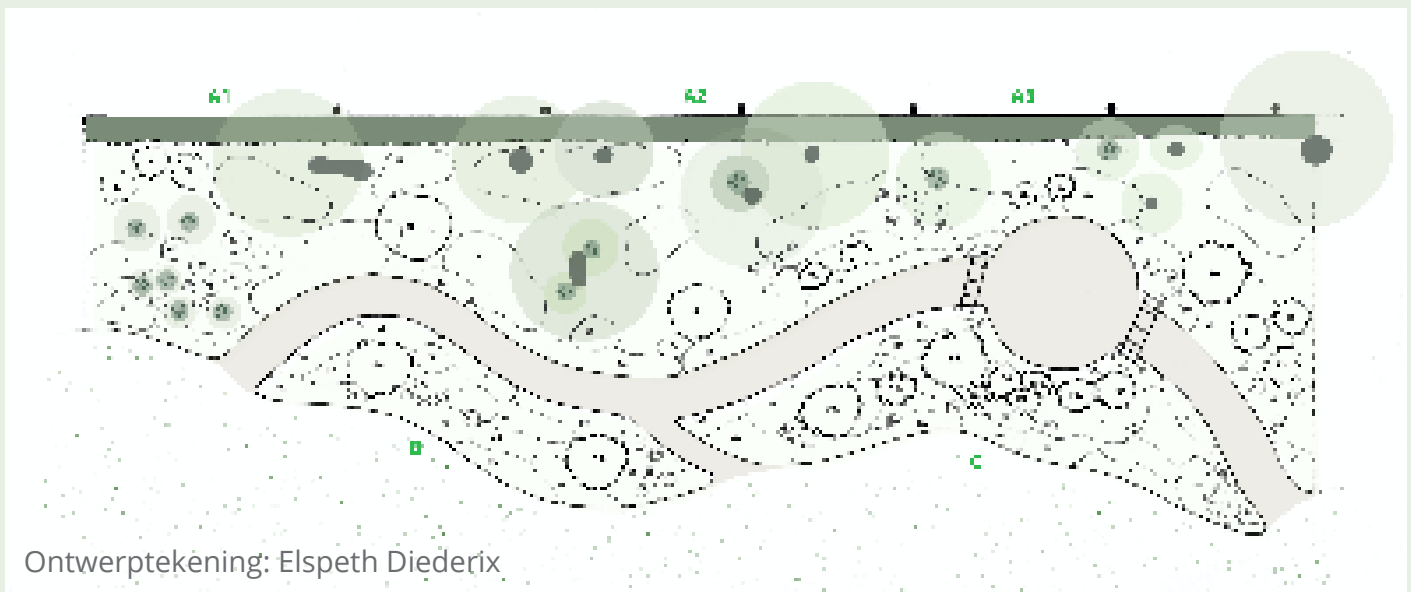
enthousiast over bloemen en planten en over een bijzondere tuin in het Erasmuspark, de *Miracle Garden**, ontworpen door kunstenaar Elspeth Diederix. Allebei hadden we daar al eens vol verwondering rondgelopen. Zou zoiets ook op Ons Buiten gerealiseerd kunnen worden, dachten we hardop? Een tuin vol verassingen, met ongewone combinaties van bloemen en planten, bijzondere varianten en elk seizoen weer wat anders te zien. Een plek waar mensen doorheen kunnen

lopen, omringd door kleur, waar ze ideeën kunnen opdoen of gewoon even kunnen zitten.

Het toeval wilde dat er net een flink stuk grond werd vrijgemaakt van



15 kuub aarde egaliseren



Ontwerptekening: Elspeth Diederix

**EEN TUIN VOL
VERASSINGEN,
MET ONGEWONE
COMBINATIES
VAN BLOEMEN
EN PLANTEN,
BIJZONDERE
VARIANTEN EN
ELK SEIZOEN WEER
WAT ANDERS**



Tekening: Elspeth Diederix


struikkamperfoelie (*Lonicera nitida*) die in de loop der jaren was uitgegroeid tot een behoorlijk saaie strook van twintig meter lang. Genoeg ruimte dus om een nieuw project te beginnen.

Om een lang verhaal kort te maken: we benaderden Elspeth en zij was meteen enthousiast. Het bestuur boog zich over het plan en ging akkoord, en nu kunnen we met veel plezier melden dat Elspeth voor Ons Buiten haar eerste opdracht als hovenier heeft opgepakt.

Tijdens een werkbeurt op zaterdag hebben tuinders de grond plantklaar gemaakt. En ook de werkploeg liet zich niet onbetuigd: er is vijftien kuub aarde door hun handen gegaan...

De Wolkentuin of *Cloudgarden*, zoals dit ontwerp is genoemd, zal de komende tijd worden aangelegd. Het onderhoud van

de tuin wordt met behulp van tuinders bijgehouden. Als alles voorspoedig verloopt, openen we in het voorjaar van 2022, als Ons Buiten honderd jaar bestaat, deze bijzonder plek met een grote variatie aan heesters en de eerste ontluikende bloemen.



Iris pallida 'Variegata'
(de dalmatische iris)

We verwachten dat deze tuin, net zoals die in het Erasmuspark, een plek zal worden waar bloemen en plantenliefhebbers hun hart kunnen ophalen.

*Wie weleens een ommetje maakt in het Erasmuspark, kan daar zomaar in de magische tuin of *The Miracle Garden* van Elspeth Diederix belanden.

Diederix, een kunstenaar die fotografeert, maakte in de tuin van haar atelier een laboratorium voor zowel de kunst van het tuinieren als voor experimenten met bloemfotografie. Dit project leidde ertoe dat ze begon aan een hoveniersopleiding.

Toen *Let it Grow*, een organisatie die zich sterk maakt voor meer planten en bloemen in de stad, een prijsvraag uitschreef: 'Ontwikkel voor Amsterdam een kunstwerk dat de wereld van bloemen en planten dichterbij de mensen brengt', won Elspeth met haar plan voor *The Miracle Garden*.



De plek voor bewerking




Wallichianum (karwijselie)

fotografeert en beschrijft wat ze wekelijks ziet in haar bloementuin.

Elspeth Diederix: Bij het binnenkomen van de wandeltuinen van Ons Buiten, vond ik het zo mooi dat je ineens in een open deel van


het park terecht komt, omringd door al die prachtige bomen. Voor mijn stukje van de tuin heb ik een voorstelling gemaakt van een tuin in de wolken, zoals je dat kunt ervaren in een *cloud forest* (nevelwoud), wanneer de wolken ineens het regenwoud binnenkomen op een open plek.



De planten uitzetten volgens het ontwerp

Deze tuin is nu te bezoeken in het Erasmuspark.
www.themiraclegarden.nl
www.elspethdiederix.com
Elke dinsdag verschijnt in het Parool de PS-rubriek 'Vier jaargetijden' waarin beeldend kunstenaar Elspeth Diederix

Als je de wolkentuin inloopt, wil ik dat je in een licht wolkendek terecht komt van deels luchtige bloemen met lichte kleuren, zoals rozen en floxen en de *Selinum wallichianum*, een karwijselie. En daartussen wat zwaardere delen met planten



Auto vol

die een stevig opvallend en licht blad hebben, zoals de kardoen en de Fatsia japonica 'Spider's Web'. Deze laatste heeft een heel bijzonder blad met witte vlekken. Zo zijn er nog een paar planten in de tuin die ik hierop heb uitgekozen, zoals de Aralia elata 'Variegata', een bonte duivelswandelstok, een Acanthus 'Whitewater' met bont blad en opvallende witte bloemen.

Een andere plant waar ik erg naar uitkijk, is de Rubus cockburnianus. Dit is een sierbraam die in de winter opvalt door een wirwar aan witte stengels.

Deze wolken tuin is overwegend wit, maar heeft accenten van zachtgeel en roze, zoals de wolken bij een zonsondergang. In de schaduw, onder de bomen komt, bijvoorbeeld een groep van Aconitum lamarckii, een lichtgele monnikskap en een groep Digitalis purpurea 'Dalmation Peach' een zacht perzikkleurig vingerhoedskruid. Er loopt een pad door de tuin, zodat je tussen de bloemen kunt wandelen en alle verschillende planten goed kunt bekijken. Ook zijn er plekken om uit te rusten op boomstronken tussen de rozen.

**ER LOOPT EEN PAD
DOOR DE TUIN, ZODAT
JE TUSSEN DE BLOEMEN
KUNT WANDELEN
EN VERSCHILLENDE
PLANTEN GOED KUNT
BEKIJKEN**



Vrijmaken grond door de woensdagploeg



Zwaar werk voor de zaterdagdienst



Het inplanten



Ingeplant